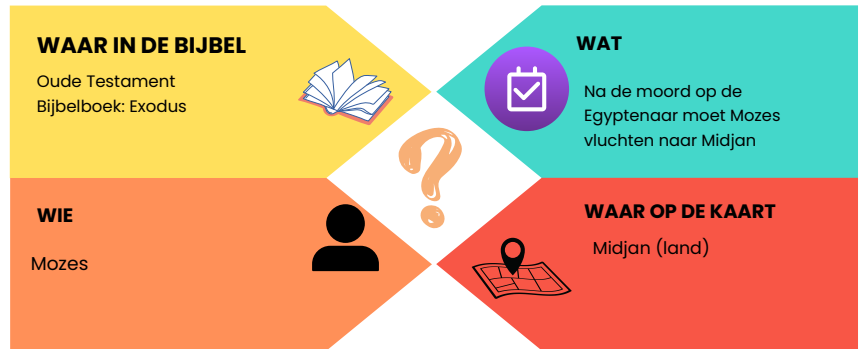


WAT WETEN WE?




Verwerkingen



Een prins op de vlucht

Nodig:

- voor elk kind een kopie van werkblad 1 op stevig papier
- scharen
- lijm
- kleurmateriaal



Werkwijze:

- Kleur de plaatjes in en knip alles uit.
- Lijm eerst de twee stroken aan elkaar tot een lange strook en plak dan de andere uiteinden aan elkaar, zodat een cirkel gemaakt wordt.
- Plak de plaatjes in de goede volgorde op de stroken. Begin met het woord Egypte, dan een bange Mozes, vluchtende Mozes, het woord Midjan, dan het schaapje en dan een Mozes die vertrouwt op God. Zo kan Mozes terug naar Egypte.
Kunnen de kinderen nu met behulp van de plaatjes het verhaal navertellen?

Tijdsduur:

15 minuten.



Eerst prins ... nu herder

Eerst was Mozes een prins aan het hof. Hoe zou dat eruit hebben gezien? Nu is hij een herder, dat is iets heel anders. Hoe zal zijn leven er nu uitzien? Er zijn nogal wat tegenstellingen te vinden. Bespreek met de kinderen wat er anders is in het nieuwe bestaan van Mozes in Midjan en schrijf zoveel mogelijk verschillen op.

Nodig: - voor elk kind een kopie van werkblad 4
- pen/potlood

Antwoorden: Jakob, David, de goede herder, de herders in het vel, God als Herder.



Omkeerpoppetje

Mozes is op de vlucht. Hij was een prins in Egypte, maar nu hij gevlucht is wordt hij een herder.

Je hebt nodig: - voor elk kind een stokje (van ijslolly, plantenstokje of satéprikker)
- voor elk kind twee bierviltjes
- voor elk kind twee cirkels van stevig papier ter grootte van de bierviltjes
- lijm
- kleurmateriaal
- evt. restjes stof en/of breigaren

Werkwijze: - Ieder kind krijgt twee cirkels van stevig papier. Daarop maken ze twee gezichten; op de ene een prins, op de andere een herder.
- Plak het stokje op het bierviltje, zodanig dat het er een stuk onderuit steekt.
- Plak op beide kanten van het bierviltje een gezicht.
- Houd het stokje tussen je handen: draai hem langzaam zodat je Mozes ziet veranderen van prins naar herder.

Tijdsduur: 15 min.



Mozes vlucht naar Midjan

Mozes moest op de vlucht naar Midjan. Daar woonde hij jarenlang als vreemdeling. Hij was dus een 'vreemde eend in de bijt'. Dat geldt ook voor de spulletjes op de plaat, die helemaal niet passen in Mozes' tijd.

Nodig: - voor elk kind een kopie van werkblad 2
- tekenmaterialen
- eventueel kleurmateriaal

Werkwijze: Zoek de acht dingen die niet thuishoren in de tijd van Mozes.

Oplossing: Bezem, routeplanner, hoed van Mozes, hoed van de ezel, vliegtuig, autoband, wegwijzer, printer.

Prat met de kinderen ondertussen over dit soort rare dingen. Ze horen er echt niet bij! Hoe was dat voor Mozes in Midjan?
Als er tijd over is kunnen de kinderen de plaat inkleuren.

Tijdsduur: 10 min.



Puzzelblad Loop God niet voor de voeten

- Nodig: - voor elk kind een kopie van werkblad 3
- pen/potlood
- Oplossing: - Letter teveel: Farao / zand / vluchten / Midjan / put / schapen / Sippora / Gerson.
Uitkomst: Gelukkig
- Klinkers: zachtmoedig
- Rondom: vol vrede
- Uitkomst: Gelukkig zijn de mensen die zachtmoedig en vol vrede zijn.
- Tijdsduur: 10 min.



Welk spoor ga je?



De kinderen denken na over 'op de vlucht zijn' en welk spoor volg je dan?

- Nodig: - karton
- potloden
- schaar
- stiften of verf
- Werkwijze: - De kinderen trekken hun eigen voet (of schoen) om op het karton.
- Knip je eigen voetstap uit en versier.
- Leg alle voetstappen achter elkaar en volg samen het spoor.
- Praat ondertussen met de kinderen. Voorbeeld gespreksvragen:
- Als je niet weet waar je naartoe gaat, wat is dan slim om te doen?
- Waar is de Here God als je zelf niet weet welke kant je op moet gaan?
- Vluchten betekent dat je ergens naartoe gaat waar je niets of niemand kent.
Waar hoor je dan bij? Bij je oude land of volk of bij het nieuwe land?



Samen helpen we vluchtelingen

De kinderen gaan zelf aan de slag om vluchtelingen te helpen.

Nodig: chipsbussen, versiermateriaal, briefje met uitleg voor de ouders

Werkwijze: Maak een spaarpot (bv van een chipsbus) en versier deze. Vraag in de komende week of je thuis of bij familie kleine klusjes mag doen voor wat geld. Verzamel al het geld in je spaarpot en lever het de volgende week in. Samen verzamelen we geld voor vluchtelingen in ons land of in het buitenland. (bv www.gave.nl) of stichting vluchtelingwerk, of regel dit via de diaconie van de kerk/gemeente).


Bij het Bijbelgedeelte van deze zondag zou je kunnen gebruiken:

https://www.youtube.com/results?search_query=mozes+slaat+egyptenaar+neer | Henkie Show.
https://www.youtube.com/watch?v=TOqQLScCu5I&ab_channel=GOKidzAsia | Ondertiteling naar Nederlands.
https://www.youtube.com/watch?v=jD2AJnc5pK0&ab_channel=SharefaithKids | Ondertiteling naar Nederlands.

Zingen: Helaas geen links gevonden.

Een prins op de vlucht

Exodus 2: 11-22



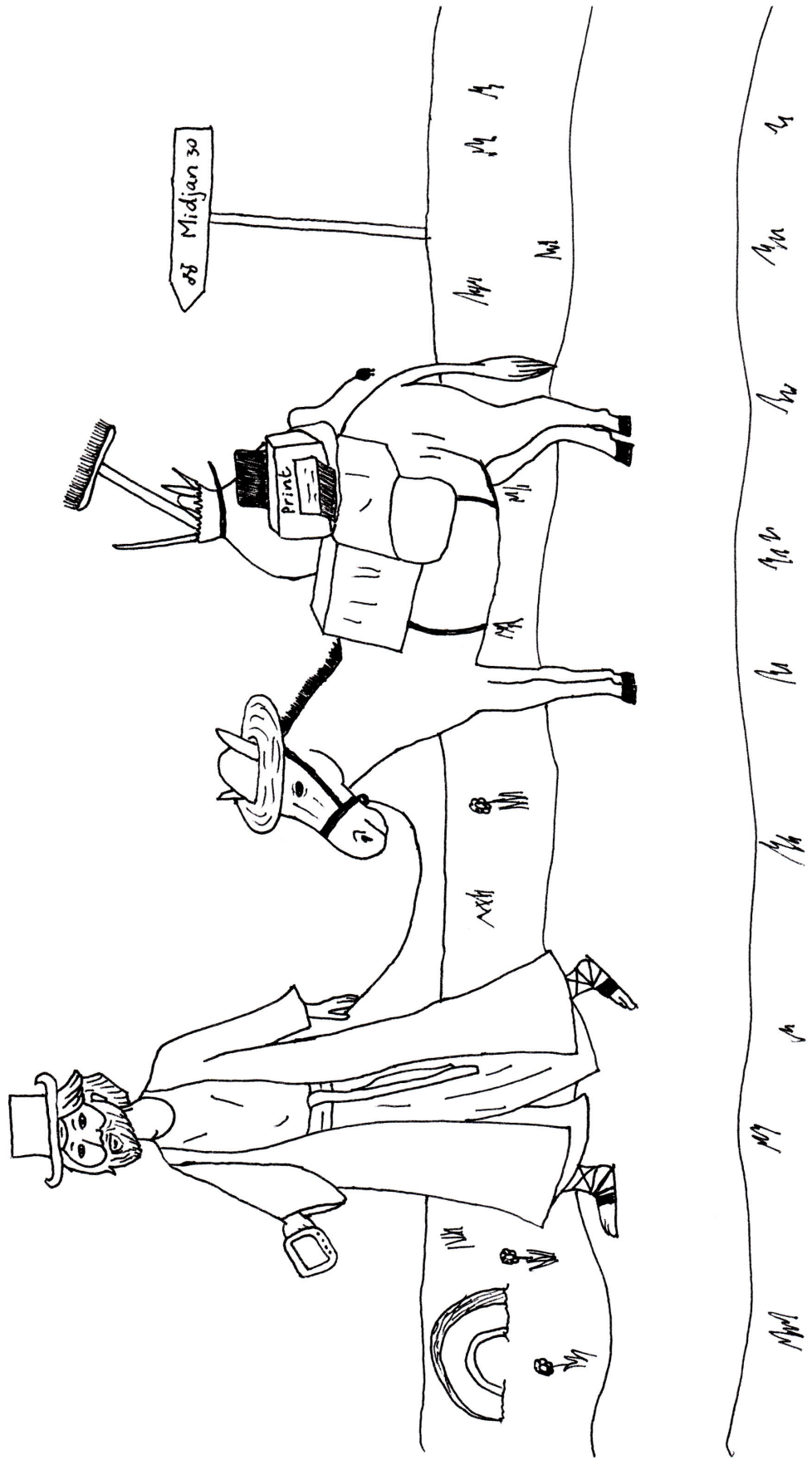
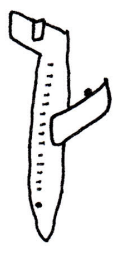

Kleur de plaatjes in en knip alles uit.

Lijm eerst de twee stroken aan elkaar tot een lange strook en plak dan de andere uiteinden aan elkaar, zodat een cirkel gemaakt wordt.

Plak de plaatjes in de goede volgorde op de stroken.

Begin met het woord Egypte, dan een bange Mozes, vluchtende Mozes, het woord Midjan, dan het schaapje en dan een Mozes die vertrouwt op God. Zo kan Mozes terug naar Egypte.

Mozes vlucht naar Midjan
Exodus 2:11-22




Eerst prins... nu herder

Mozes vluchtte voor de farao. Zo kwam hij in Midjan terecht, en daar gin hij bij een put zitten. De priester van Midjan had 7 dochters. Zij kamen daar water putten en vulden de drinkbakken om de schapen en geiten van hun vader te drinken te geven.
Exodus 2:15-16



Eerst was Mozes prins aan het hof van de farao van Egypte. Nu leeft hij in Midjan en is herder van de schapen. Bedenk zoveel mogelijk tegenstellingen en schrijf ze in de goede rij.

Prins in Egypte	Herder in Midjan
slapen in een gouden bed	slapen onder een sterrendak
veel aandacht voor het lichaam en schoonheid	stinken naar de schapen



Een herder heeft een:

- sterke knots met steentjes aan het dikke eind om rovers aan te vallen
- slinger om stenen te slingeren naar wilde dieren die de schapen aanvallen
- kleine leren tas om de steentjes te bewaren
- staf, met meestal bovenin een bocht, om de schapen in bedwang te houden
- fluitje om zijn schapen bij elkaar te roepen

De herder slaapt voor de ingang van een zelfgebouwde schaapskooi. Zo kunnen de schapen er niet uit en andere dieren er niet in en zijn de schapen veilig!

Bekende herders in de Bijbel

Zoek de volgende teksten op. Over welke herder gaat het hier?

Genesis 30:43 _____

1 Samuël 16:11 _____

Johannes 10:11 _____

Lucas 2: 8 _____

Psalms 23:1 _____